

# 2024年3月度 派遣社員の平均時給は1,696円 10年間で最高額を更新するも、職種ごとに上昇率の差が開く。

## 『エン派遣』三大都市圏 募集時平均時給レポート

エン・ジャパン株式会社（本社：東京都新宿区、代表取締役社長：鈴木孝二）が運営する日本最大級の派遣のお仕事探しサイト『エン派遣』（<https://haken.en-japan.com/>）では、サイトに掲載されたすべての職種（※）の求人情報をエリア別（※）に集計し、募集時の平均時給分析を行なっています。2024年3月度の集計結果がまとまりましたので、お知らせします。 ※『エン派遣』上で分類されている職種、エリア

### TOPICS

- 三大都市圏の平均時給、過去10年間で最高額を記録。
- 全6職種で前年同月比を上回るも、上昇幅には差が生じる結果に。特に上昇がゆるやかな介護職の待遇改善に向けては、政府の後押しが求められる。

### 概況



『エン派遣』サービス責任者  
小用 秀明

2024年3月度の三大都市圏平均時給は**1,696円**（前月比+13円・0.8%増、前年同月比+44円・2.7%増）で、過去最高時給を記録。前年同月比を上回るのは、19か月連続です。

職種別で見ると、【オフィスワーク・事務系】【営業・販売・サービス系】【IT・エンジニア系】【技術系】【医療・介護・福祉・教育系】【軽作業・物流・工場・その他】の6職種が前年同月比を上回る結果に。労働力不足による採用難度の上昇から、全体的な時給の上昇が続く中、職種ごとの“上り幅”には差が生じています。

前月比では-7円となったオフィスワーク・事務系。例年1月頃から登場する「4月就業開始の求人募集」は、求人数・時給ともに2月にピークを迎え、3月はやや下がる結果になりました。一方で、前年同月比で見ると時給は+42円（2.6%増）と、上昇が顕著な職種です。求人の保有数が多い大手派遣会社、派遣先企業への「時給上昇の交渉」を重ねてきたことで、オフィスワーク系全体の時給底上げに繋がっています。

同じくIT・エンジニア系も、前年同月比+60円（2.4%増）と高い上昇率に。IT業種の企業に就業することが多い職種ですが、特に利益率の高い業種であるため「人件費にも投資しやすい」という側面があります。さらに、専門性の高さから採用難度が高いポジションも多いため、時給が上げられやすい傾向にあります。

3月度、上昇は見られたものの前年同月比+2円（+0.1%）にとどまった医療・介護系。需要の高さに反し、業界全体で賃金が上がらず、人手不足が慢性化しています。賃金が上げられない背景には、介護報酬の制限が国に定められていることや昨今の物価高により、利益化の難しい業態であることが挙げられます。人材不足を補うためのロボティクス化やDX化も進む業種ですが、まだ一部の企業にとどまります。介護需要が高まる中では、より積極的な賃上げを支援する、政府の後押しが求められています。

### ■3月度の三大都市圏 職種別平均時給は、【クリエイティブ系】を除く6職種で前年同月比プラスに。

	2024年3月 平均時給	前年同月比較（23.3）			前月比較（24.2）		
		平均時給	増減額	増減率	平均時給	増減額	増減率
全体	¥1,696	¥1,652	44	2.7%	¥1,683	13	0.8%
オフィスワーク・事務系	¥1,629	¥1,587	42	2.6%	¥1,636	-7	-0.4%
営業・販売・サービス系	¥1,594	¥1,563	31	2.0%	¥1,604	-10	-0.6%
クリエイティブ系	¥1,970	¥2,019	-49	-2.4%	¥1,975	-5	-0.3%
IT・エンジニア系	¥2,587	¥2,527	60	2.4%	¥2,591	-4	-0.2%
技術系	¥2,073	¥1,936	137	7.1%	¥2,030	43	2.1%
医療・介護・福祉・教育系	¥1,442	¥1,440	2	0.1%	¥1,453	-11	-0.8%
軽作業・物流・工場・その他	¥1,326	¥1,322	4	0.3%	¥1,312	14	1.1%

## ■3月度のエリア別平均時給は、全エリアで前年同月比プラスを記録。

	2024年3月 平均時給	前年同月比較 (23.3)			前月比較 (24.2)		
		平均時給	増減額	増減率	平均時給	増減額	増減率
関東	¥1,786	¥1,737	49	2.8%	¥1,765	21	1.2%
東海	¥1,479	¥1,441	38	2.6%	¥1,476	3	0.2%
関西	¥1,490	¥1,483	7	0.5%	¥1,482	8	0.5%

## ■3月度の職種別／前年同月比 時給上昇額ランキング

順位		上昇額	2024年3月度 平均時給
1 (→)	技術系	+138	¥2,073
2 (→)	IT・エンジニア系	+60	¥2,587
3 (→)	オフィスワーク・事務系	+42	¥1,629

## ■3月度の職種別／時給額ランキング

順位		2024年3月度 平均時給
1 (→)	IT・エンジニア系	¥2,587
2 (→)	技術系	¥2,073
3 (→)	クリエイティブ系	¥1,970

## ▼集計対象

エン・ジャパンが運営する日本最大級の派遣のお仕事探しサイト『エン派遣』 (<https://haken.en-japan.com/>) に掲載された求人情報より、募集時の平均時給を集計いたしました。※小数点以下は切り捨てで集計しています。

## ▼対象エリア

関東 (東京都、神奈川県、埼玉県、千葉県、茨城県、群馬県、栃木県、山梨県)  
東海 (愛知県、岐阜県、三重県、静岡県)  
関西 (大阪府、兵庫県、京都府、滋賀県、奈良県、和歌山県)

## ▼集計対象職種

オフィスワーク系：一般事務、営業事務、経理・財務、秘書、受付、総務・人事、貿易・国際事務など

営業・販売・サービス系：営業・企画営業、販売、窓口・ショールーム、テレマーケティングなど

クリエイティブ系：WEBデザイナー、編集・制作・校正、デザイナー、DTPオペレーターなど

IT・エンジニア系：SE、プログラマ、ネットワークエンジニア、

テスト・評価、運用管理・保守、ユーザーサポートなど

技術系：CADオペレーター、CAD・設計、ハード系設計

医療・介護系：医療事務、治験関連、介護関連、看護師・准看護師、研究開発など

その他：製造業務、軽作業、ドライバー、インストラクター・講師など

## 日本最大級。派遣の仕事に特化した求人情報サイト『エン派遣』

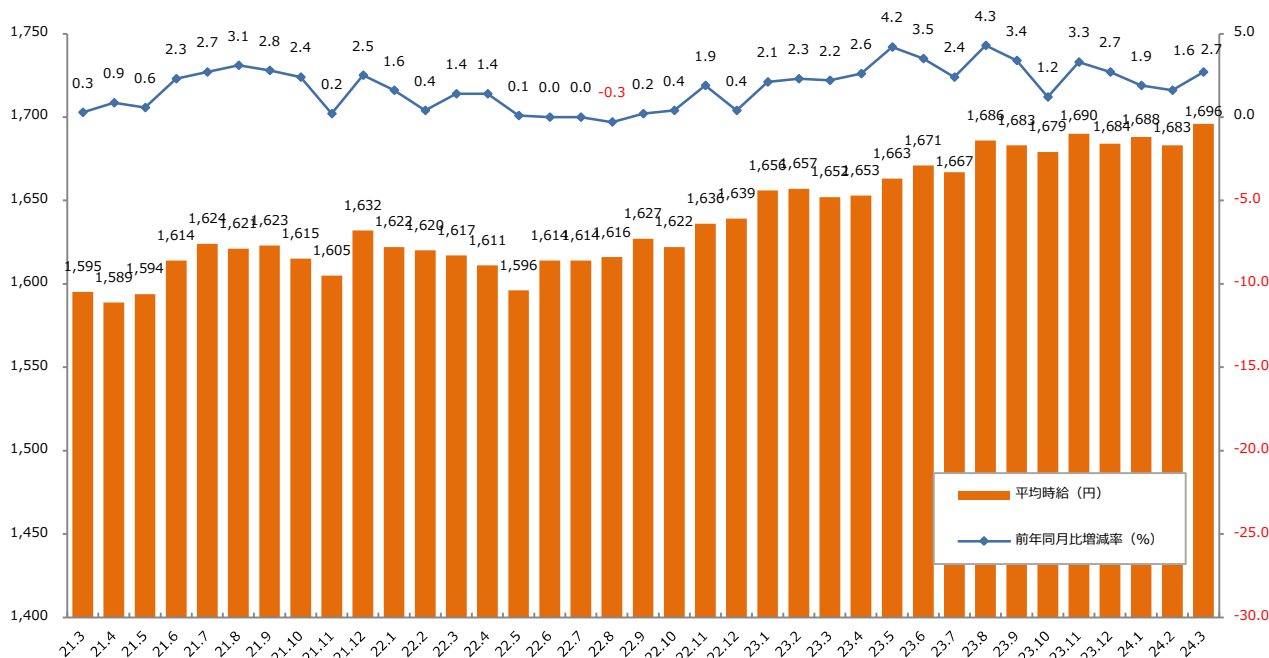


派遣で仕事を探す求職者と全国の人材派遣会社を結び、日本最大級の派遣情報集合サイト。派遣で働きたい人のさまざまなニーズと、派遣会社の持つ仕事情報のマッチングを重視したサイト設計が特長です。どんな仕事情報も埋もれさせることなく、それを希望する派遣ユーザーにお届けします。

<https://haken.en-japan.com/>

## 1：三大都市圏 募集時平均時給調査

### ▼平均時給推移（三大都市圏 ※関東・東海・関西） ※2021年3月からの推移



### ▼職種別平均時給推移（三大都市圏 ※関東・東海・関西） ※2022年1月からの推移

職種名	22.1	22.2	22.3	22.4	22.5	22.6	22.7	22.8	22.9	22.10	22.11	22.12
オフィスワーク系	¥1,596	¥1,581	¥1,585	¥1,598	¥1,595	¥1,598	¥1,599	¥1,596	¥1,598	¥1,593	¥1,592	¥1,591
営業・販売・サービス系	¥1,545	¥1,553	¥1,545	¥1,540	¥1,533	¥1,539	¥1,551	¥1,557	¥1,560	¥1,550	¥1,566	¥1,557
クリエイティブ系	¥1,953	¥1,948	¥1,965	¥2,003	¥2,003	¥1,996	¥1,987	¥1,990	¥2,016	¥2,058	¥2,073	¥2,065
IT系	¥2,341	¥2,347	¥2,341	¥2,334	¥2,334	¥2,359	¥2,421	¥2,399	¥2,421	¥2,437	¥2,435	¥2,392
技術系	¥1,948	¥1,967	¥1,977	¥1,916	¥1,955	¥1,946	¥1,954	¥1,959	¥1,911	¥1,932	¥1,959	¥1,887
医療・介護系	¥1,350	¥1,360	¥1,373	¥1,360	¥1,363	¥1,384	¥1,378	¥1,386	¥1,401	¥1,404	¥1,415	¥1,413
その他	¥1,253	¥1,259	¥1,256	¥1,289	¥1,279	¥1,289	¥1,290	¥1,275	¥1,283	¥1,284	¥1,302	¥1,298
全体	¥1,622	¥1,620	¥1,617	¥1,611	¥1,596	¥1,614	¥1,628	¥1,616	¥1,627	¥1,622	¥1,636	¥1,639
職種名	23.1	23.2	23.3	23.4	23.5	23.6	23.7	23.8	23.9	23.10	23.11	23.12
オフィスワーク系	¥1,594	¥1,588	¥1,587	¥1,593	¥1,608	¥1,609	¥1,614	¥1,624	¥1,633	¥1,633	¥1,630	¥1,629
営業・販売・サービス系	¥1,565	¥1,570	¥1,563	¥1,564	¥1,568	¥1,571	¥1,577	¥1,579	¥1,588	¥1,591	¥1,584	¥1,590
クリエイティブ系	¥2,081	¥1,976	¥2,019	¥2,031	¥2,054	¥2,109	¥2,050	¥2,046	¥1,995	¥2,031	¥2,061	¥2,036
IT系	¥2,507	¥2,519	¥2,527	¥2,519	¥2,543	¥2,572	¥2,582	¥2,610	¥2,587	¥2,606	¥2,619	¥2,616
技術系	¥1,943	¥1,932	¥1,936	¥1,967	¥1,963	¥1,983	¥1,994	¥2,016	¥2,028	¥2,013	¥2,077	¥2,003
医療・介護系	¥1,443	¥1,449	¥1,440	¥1,448	¥1,452	¥1,455	¥1,473	¥1,466	¥1,467	¥1,481	¥1,479	¥1,473
その他	¥1,313	¥1,323	¥1,322	¥1,329	¥1,321	¥1,316	¥1,305	¥1,312	¥1,293	¥1,299	¥1,314	¥1,315
全体	¥1,656	¥1,657	¥1,652	¥1,653	¥1,663	¥1,671	¥1,667	¥1,686	¥1,683	¥1,679	¥1,690	¥1,684
職種名	24.1	24.2	24.3	24.4	24.5	24.6	24.7	24.8	24.9	24.10	24.11	24.12
オフィスワーク系	¥1,632	¥1,636	¥1,629									
営業・販売・サービス系	¥1,598	¥1,604	¥1,594									
クリエイティブ系	¥2,050	¥1,975	¥1,970									
IT系	¥2,617	¥2,591	¥2,587									
技術系	¥2,051	¥2,030	¥2,073									
医療・介護系	¥1,460	¥1,453	¥1,442									
その他	¥1,311	¥1,312	¥1,326									
全体	¥1,688	¥1,683	¥1,696									

## 1：三大都市圏 募集時平均時給調査

### ▼職種別平均時給：オフィスワーク、営業・販売・サービス、クリエイティブ

大分類職種	小分類職種	2024年3月 平均時給	前年同月比較 (23.3)		前月比較 (24.2)			
			平均時給	増減額	増減率	平均時給	増減額	増減率
オフィスワーク系	一般事務	¥1,571	¥1,533	38	2.5%	¥1,577	▲ 6	-0.4%
	営業事務	¥1,646	¥1,586	60	3.8%	¥1,653	▲ 7	-0.4%
	学校事務	¥1,441	¥1,421	20	1.4%	¥1,439	2	0.1%
	経理・財務・会計・英文経理	¥1,718	¥1,657	61	3.7%	¥1,729	▲ 11	-0.6%
	秘書	¥1,784	¥1,733	51	2.9%	¥1,786	▲ 2	-0.1%
	受付	¥1,497	¥1,442	55	3.8%	¥1,508	▲ 11	-0.7%
	総務・人事・法務	¥1,695	¥1,669	26	1.6%	¥1,708	▲ 13	-0.8%
	広報・宣伝・IR	¥1,774	¥1,755	19	1.1%	¥1,798	▲ 24	-1.3%
	企画・マーケティング	¥1,916	¥1,909	7	0.4%	¥1,888	28	1.5%
	貿易・国際事務	¥1,705	¥1,666	39	2.3%	¥1,714	▲ 9	-0.5%
	英文事務	¥1,833	¥1,788	45	2.5%	¥1,820	13	0.7%
	金融（銀行）事務	¥1,517	¥1,496	21	1.4%	¥1,543	▲ 26	-1.7%
	金融（証券）事務	¥1,767	¥1,686	81	4.8%	¥1,774	▲ 7	-0.4%
	金融（生保・損保）事務	¥1,590	¥1,521	69	4.5%	¥1,586	4	0.3%
	金融（その他）事務	¥1,707	¥1,628	79	4.9%	¥1,686	21	1.2%
	通訳・翻訳	¥2,192	¥2,145	47	2.2%	¥2,172	20	0.9%
	OAオペレーター	¥1,836	¥1,811	25	1.4%	¥1,840	▲ 4	-0.2%
	データ入力	¥1,544	¥1,496	48	3.2%	¥1,542	2	0.1%
	事務的軽作業	¥1,423	¥1,353	70	5.2%	¥1,430	▲ 7	-0.5%
	その他事務系	¥1,645	¥1,617	28	1.7%	¥1,634	11	0.7%
<b>計</b>		<b>¥1,629</b>	<b>¥1,587</b>	<b>42</b>	<b>2.6%</b>	<b>¥1,636</b>	<b>▲ 7</b>	<b>-0.4%</b>
営業・販売・サービス系	営業・企画営業・ラウンダー	¥1,852	¥1,832	20	1.1%	¥1,854	▲ 2	-0.1%
	営業アシスタント	¥1,735	¥1,772	▲ 37	-2.1%	¥1,765	▲ 30	-1.7%
	販売（アパレル系）	¥1,470	¥1,447	23	1.6%	¥1,464	6	0.4%
	販売（家電・モバイル）	¥1,447	¥1,511	▲ 64	-4.2%	¥1,464	▲ 17	-1.2%
	販売（その他）	¥1,472	¥1,406	66	4.7%	¥1,478	▲ 6	-0.4%
	デモンストレーター・MC	¥1,425	¥1,399	26	1.9%	¥1,421	4	0.3%
	窓口・ショールーム・カウンター受付	¥1,467	¥1,431	36	2.5%	¥1,494	▲ 27	-1.8%
	旅行関連	¥1,611	¥1,449	162	11.2%	¥1,622	▲ 11	-0.7%
	テレマーケティング・テレフォンオペレーター	¥1,602	¥1,556	46	3.0%	¥1,621	▲ 19	-1.2%
	スーパーバイザー	¥1,858	¥1,815	43	2.4%	¥1,841	17	0.9%
その他営業・販売・サービス系	¥1,518	¥1,499	19	1.3%	¥1,548	▲ 30	-1.9%	
<b>計</b>		<b>¥1,594</b>	<b>¥1,563</b>	<b>31</b>	<b>2.0%</b>	<b>¥1,604</b>	<b>▲ 10</b>	<b>-0.6%</b>
クリエイティブ系	WEBデザイナー	¥2,120	¥2,176	▲ 56	-2.6%	¥2,131	▲ 11	-0.5%
	WEBディレクター	¥2,224	¥2,285	▲ 61	-2.7%	¥2,244	▲ 20	-0.9%
	WEB制作・編集	¥1,975	¥1,989	▲ 14	-0.7%	¥1,969	6	0.3%
	編集・校正・制作	¥1,757	¥1,754	3	0.2%	¥1,764	▲ 7	-0.4%
	デザイナー（ファッション・アクセサリー）・パタンナー	¥1,680	¥1,684	▲ 4	-0.2%	¥1,612	68	4.2%
	デザイナー（住宅・インテリア）	¥1,678	¥1,524	154	10.1%	¥1,772	▲ 94	-5.3%
	DTPオペレーター	¥1,723	¥1,664	59	3.5%	¥1,748	▲ 25	-1.4%
	その他クリエイティブ職	¥2,028	¥2,038	▲ 10	-0.5%	¥2,060	▲ 32	-1.6%
<b>計</b>		<b>¥1,970</b>	<b>¥2,019</b>	<b>▲ 49</b>	<b>-2.4%</b>	<b>¥1,975</b>	<b>▲ 5</b>	<b>-0.3%</b>

## 1：三大都市圏 募集時平均時給調査

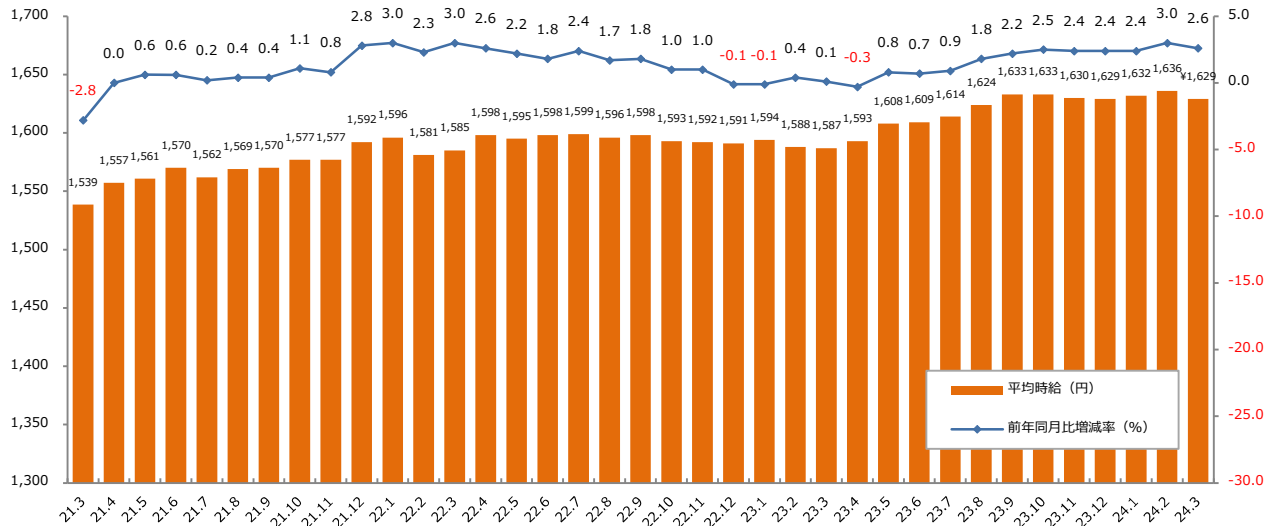
## ▼職種別平均時給：IT、技術、医療・介護、その他

大分類職種	小分類職種	2024年3月 平均時給	前年同月比較（23.3）			前月比較（24.2）		
			平均時給	増減額	増減率	平均時給	増減額	増減率
IT系	ビジネスアプリケーション系SE	¥2,894	¥2,734	160	5.9%	¥2,858	36	1.3%
	制御系SE	¥2,582	¥2,573	9	0.3%	¥2,598	▲16	-0.6%
	データベース系SE	¥2,905	¥2,787	118	4.2%	¥2,824	81	2.9%
	Web・スマホ系SE	¥2,977	¥2,986	▲9	-0.3%	¥2,976	1	0.0%
	社内SE	¥2,537	¥2,488	49	2.0%	¥2,520	17	0.7%
	プログラマ	¥2,528	¥2,496	32	1.3%	¥2,508	20	0.8%
	ネットワークエンジニア	¥2,817	¥2,727	90	3.3%	¥2,826	▲9	-0.3%
	テスト・評価	¥2,218	¥2,157	61	2.8%	¥2,209	9	0.4%
	運用管理・保守	¥2,380	¥2,296	84	3.7%	¥2,375	5	0.2%
	ユーザーサポート・ヘルプデスク	¥1,978	¥1,948	30	1.5%	¥1,990	▲12	-0.6%
	インストラクター・講師・教師	¥1,835	¥2,043	▲208	-10.2%	¥1,994	▲159	-8.0%
その他 IT系	¥3,172	¥2,854	318	11.1%	¥3,206	▲34	-1.1%	
計		¥2,587	¥2,527	60	2.4%	¥2,591	▲4	-0.2%
技術系	CADオペレーター	¥1,868	¥1,800	68	3.8%	¥1,833	35	1.9%
	CAD・設計	¥2,191	¥2,027	164	8.1%	¥2,120	71	3.3%
	ハード系設計	¥2,491	¥2,690	▲199	-7.4%	¥2,460	31	1.3%
	研究開発関連	¥1,731	¥1,881	▲150	-8.0%	¥1,708	23	1.3%
	その他技術系	¥2,224	¥2,147	77	3.6%	¥2,173	51	2.3%
計		¥2,073	¥1,936	137	7.1%	¥2,030	43	2.1%
医療・介護系	医療事務	¥1,308	¥1,310	▲2	-0.2%	¥1,324	▲16	-1.2%
	治験関連	¥2,349	¥2,263	86	3.8%	¥2,152	197	9.2%
	介護関連	¥1,431	¥1,406	25	1.8%	¥1,442	▲11	-0.8%
	看護師・准看護師	¥1,958	¥2,046	▲88	-4.3%	¥1,953	5	0.3%
	研究開発関連	¥1,718	¥1,762	▲44	-2.5%	¥1,675	43	2.6%
	その他医療・介護関連	¥1,512	¥1,513	▲1	-0.1%	¥1,510	2	0.1%
計		¥1,442	¥1,440	2	0.1%	¥1,453	▲11	-0.8%
その他	製造業務	¥1,373	¥1,395	▲22	-1.6%	¥1,381	▲8	-0.6%
	軽作業	¥1,296	¥1,284	12	0.9%	¥1,274	22	1.7%
	ドライバー	¥1,491	¥1,511	▲20	-1.3%	¥1,465	26	1.8%
	インストラクター・講師・教師	¥1,933	¥1,791	142	7.9%	¥1,887	46	2.4%
	その他	¥1,430	¥1,401	29	2.1%	¥1,447	▲17	-1.2%
計		¥1,326	¥1,322	4	0.3%	¥1,312	14	1.1%
総計（三大都市圏）		¥1,696	¥1,652	44	2.7%	¥1,683	13	0.8%

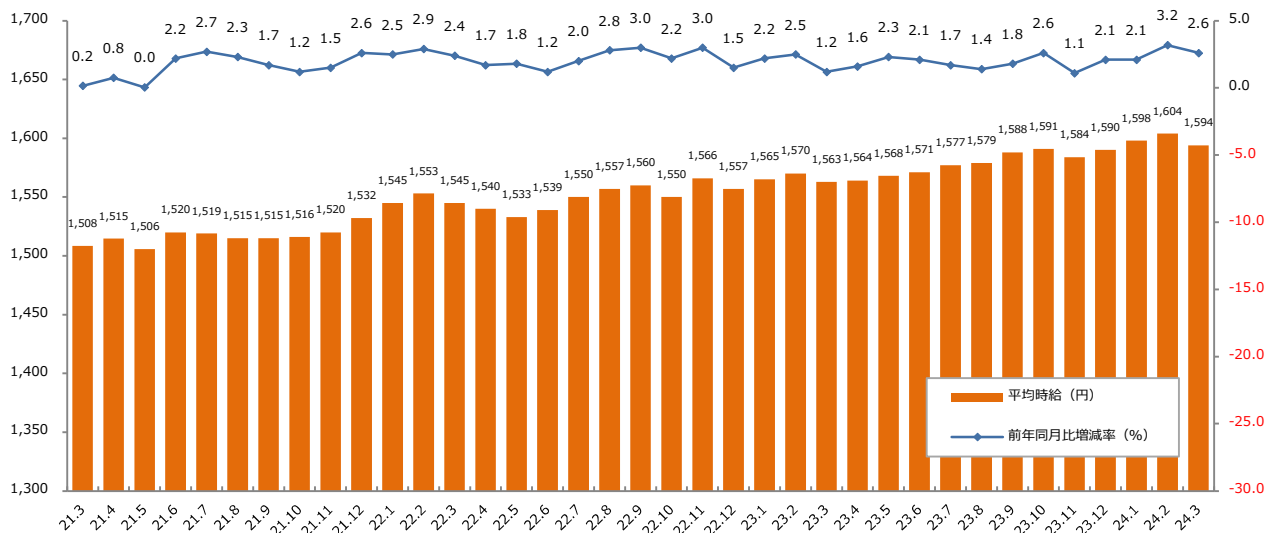
## 1：三大都市圏 募集時平均時給調査

▼職種大分類別 平均時給推移（三大都市圏） ※2021年3月からの推移

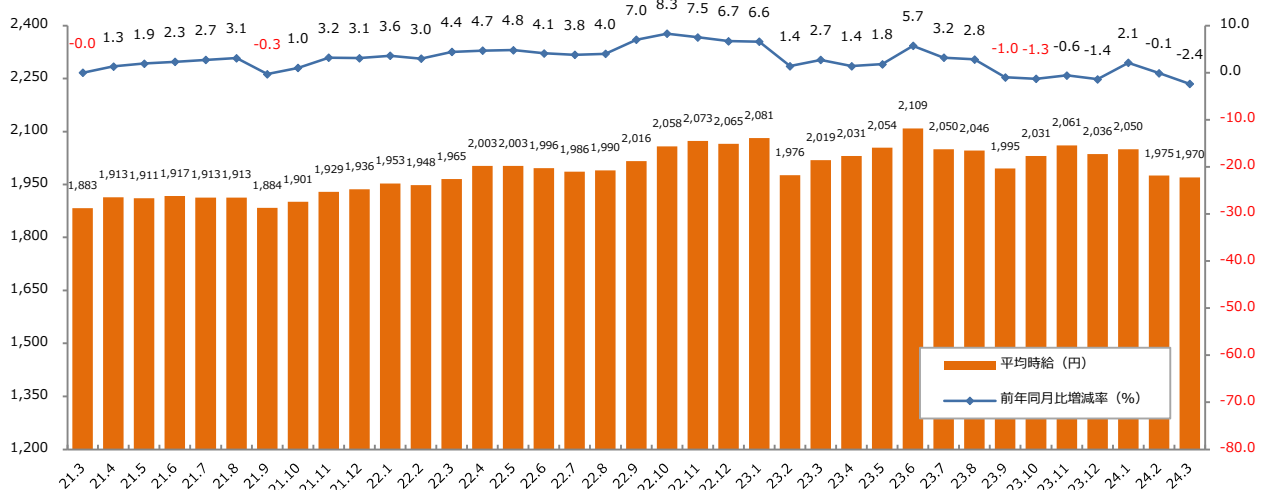
### 【オフィスワーク系】



### 【営業・販売・サービス系】

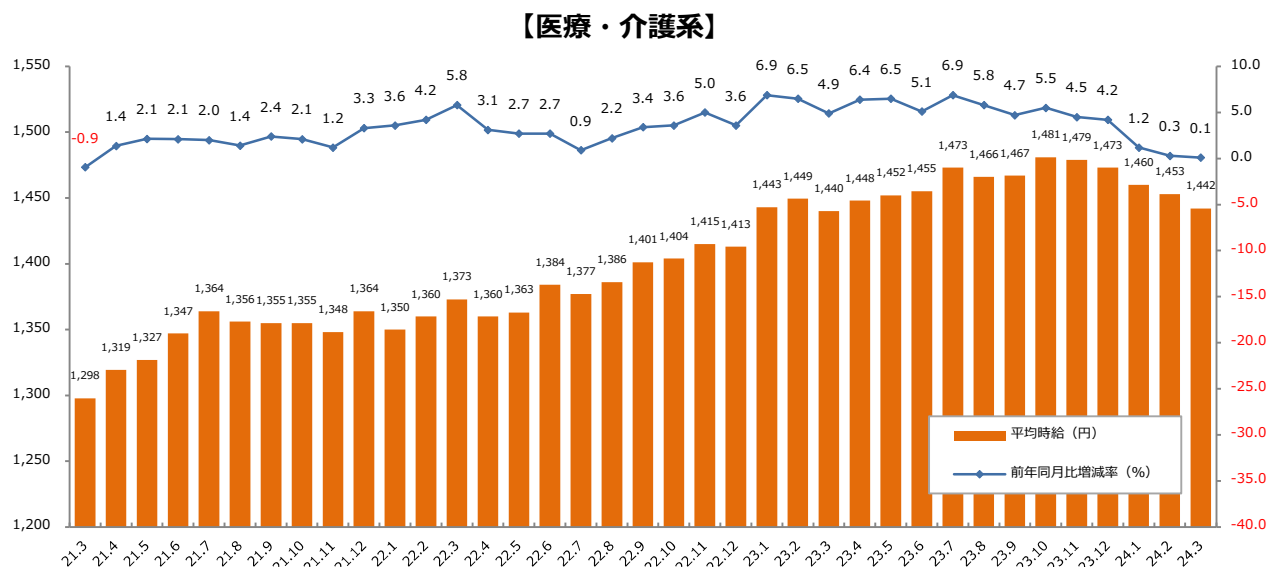
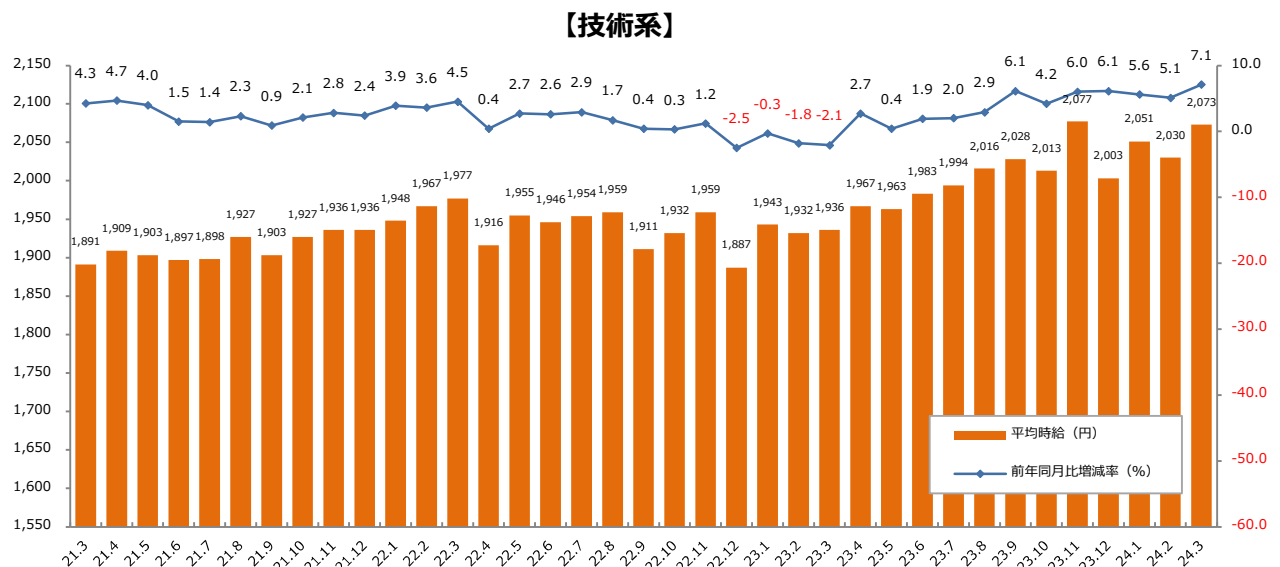
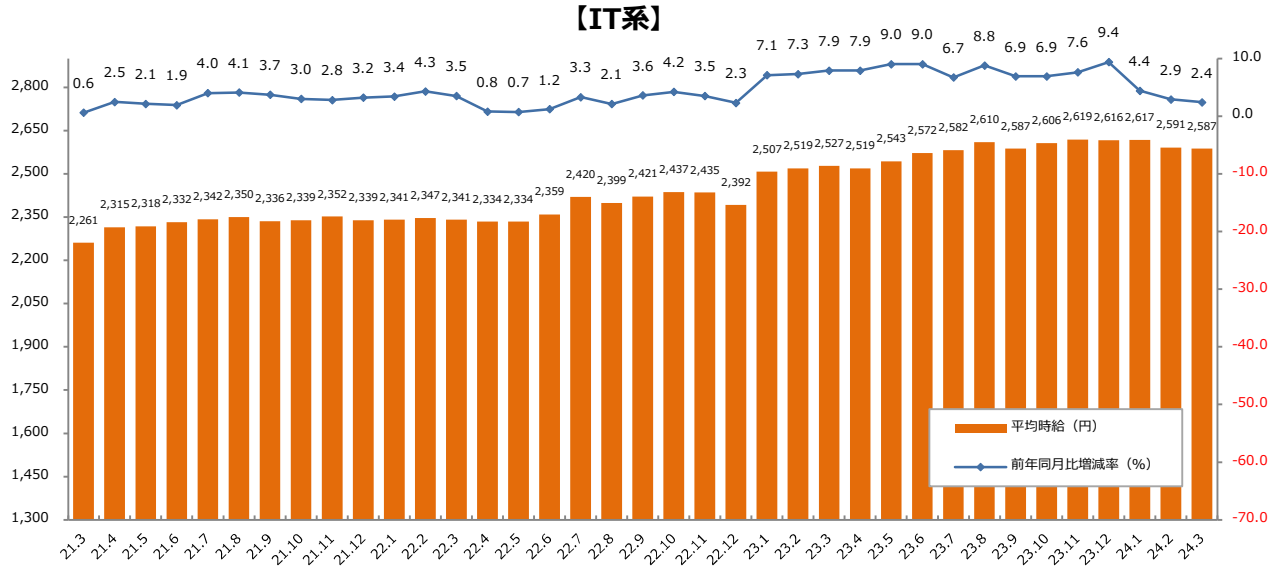


### 【クリエイティブ系】



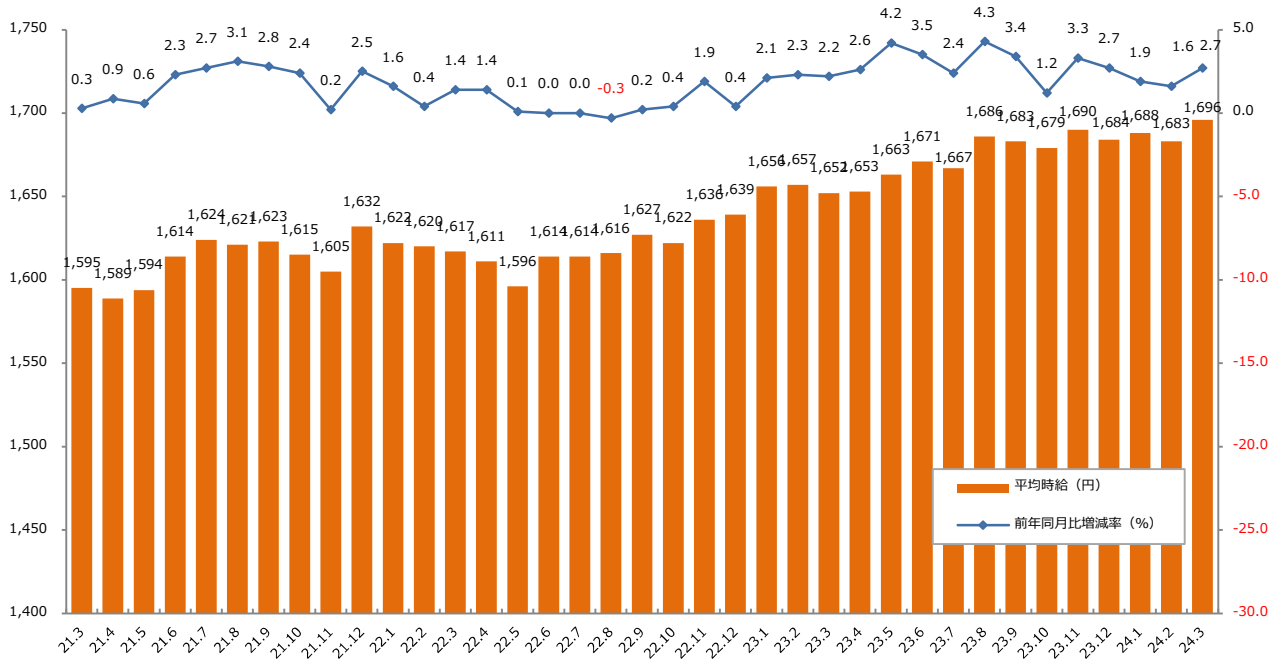
## 1：三大都市圏 募集時平均時給調査

▼職種大分類別 平均時給推移（三大都市圏） ※2021年3月からの推移

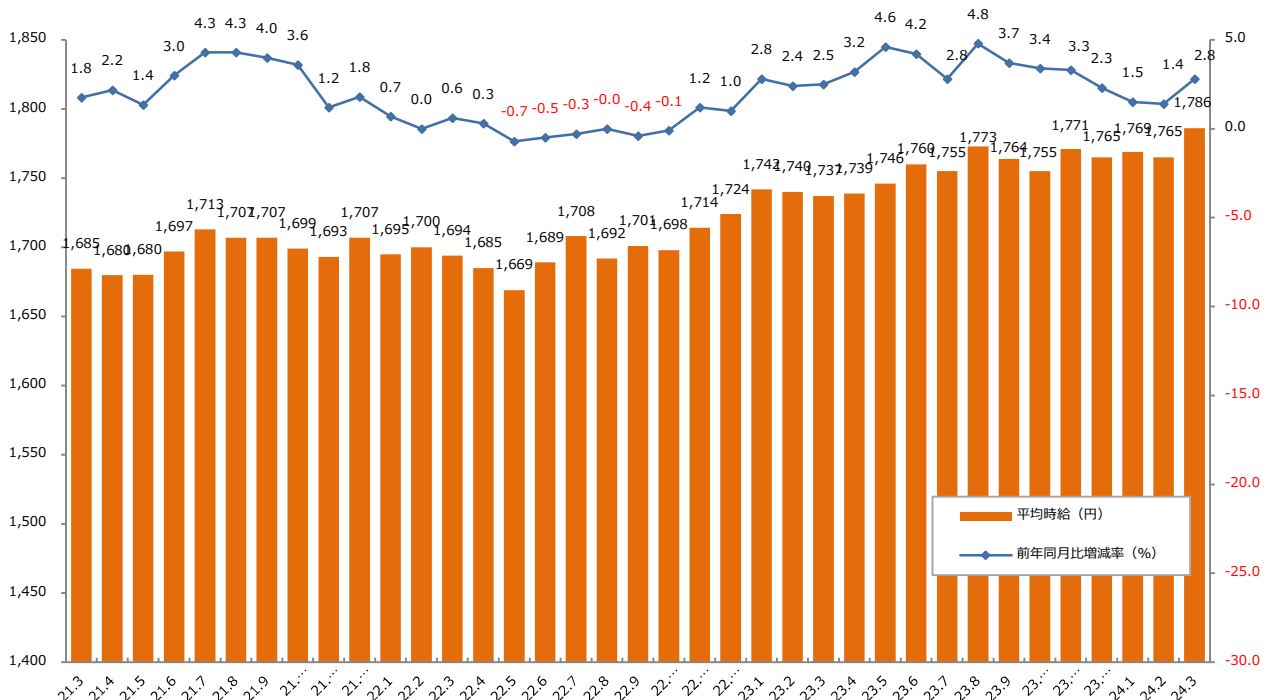


## 2：三大都市圏 エリア別 募集時平均時給調査

### ▼三大都市圏全体 平均時給推移 ※2021年3月からの推移



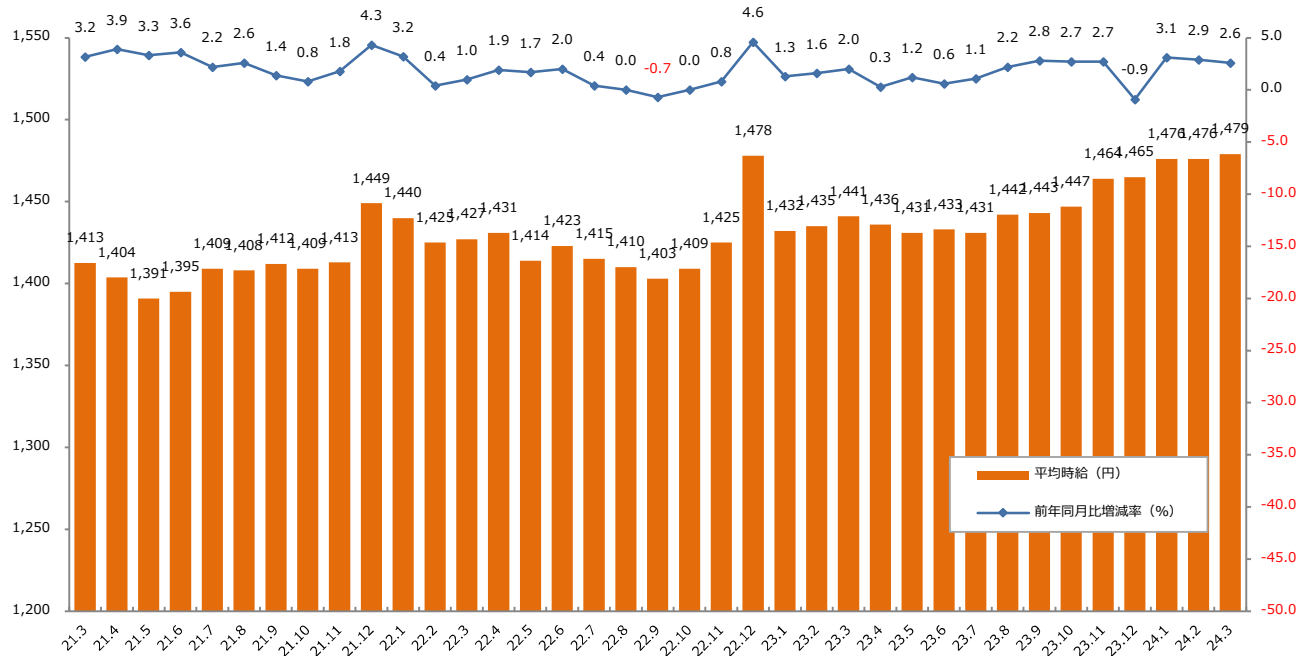
### ▼関東 平均時給推移 ※2021年3月からの推移



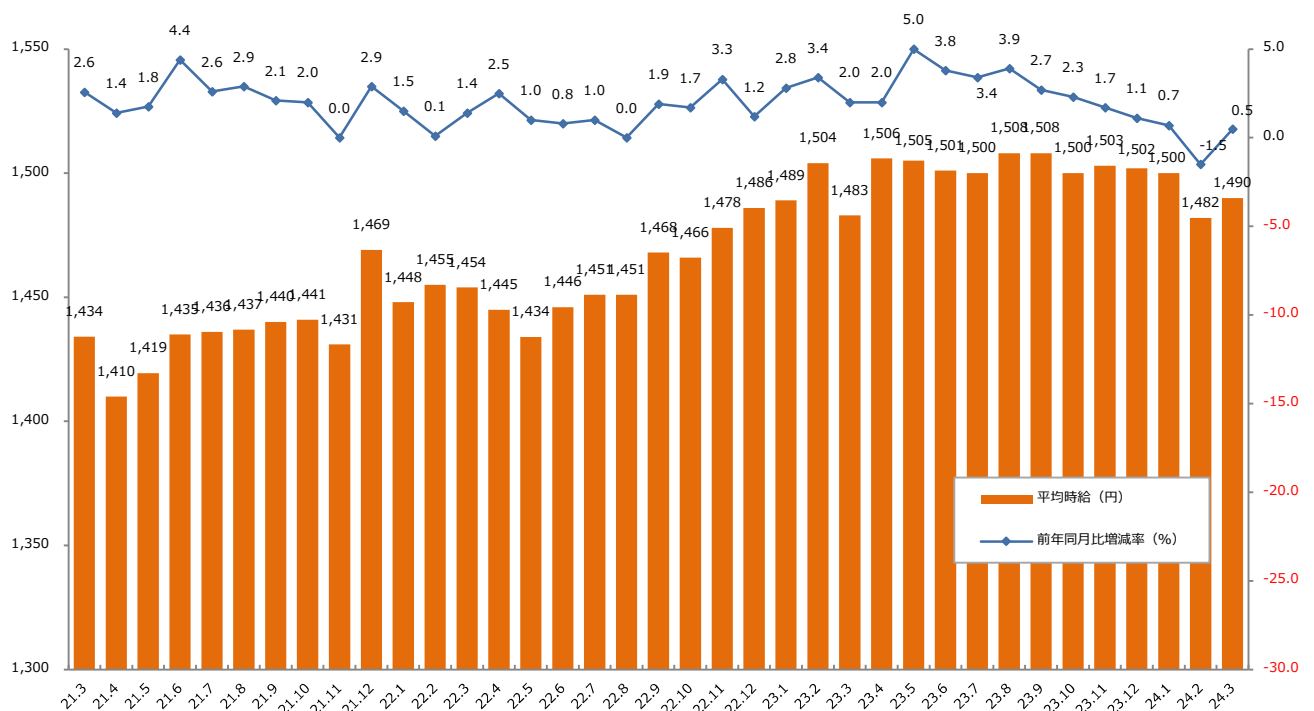


## 2：三大都市圏 エリア別 募集時平均時給調査

### ▼東海 平均時給推移 ※2021年3月からの推移



### ▼関西 平均時給推移 ※2021年3月からの推移



## 2：三大都市圏 エリア別 募集時平均時給調査

### ▼職種別平均時給（関東）：オフィスワーク、営業・販売・サービス、クリエイティブ

大分類職種	小分類職種	2024年3月 平均時給	前年同月比較（23.3）		前月比較（24.2）			
			平均時給	増減額	増減率	平均時給	増減額	増減率
オフィスワーク系	一般事務	¥1,655	¥1,605	50	3.1%	¥1,657	▲ 2	-0.1%
	営業事務	¥1,714	¥1,661	53	3.2%	¥1,713	1	0.1%
	学校事務	¥1,539	¥1,515	24	1.6%	¥1,538	1	0.1%
	経理・財務・会計・英文経理	¥1,795	¥1,730	65	3.8%	¥1,787	8	0.4%
	秘書	¥1,834	¥1,787	47	2.6%	¥1,827	7	0.4%
	受付	¥1,540	¥1,503	37	2.5%	¥1,554	▲ 14	-0.9%
	総務・人事・法務	¥1,764	¥1,733	31	1.8%	¥1,765	▲ 1	-0.1%
	広報・宣伝・IR	¥1,837	¥1,802	35	1.9%	¥1,853	▲ 16	-0.9%
	企画・マーケティング	¥1,943	¥1,947	▲ 4	-0.2%	¥1,929	14	0.7%
	貿易・国際事務	¥1,807	¥1,764	43	2.4%	¥1,805	2	0.1%
	英文事務	¥1,902	¥1,850	52	2.8%	¥1,881	21	1.1%
	金融（銀行）事務	¥1,577	¥1,563	14	0.9%	¥1,603	▲ 26	-1.6%
	金融（証券）事務	¥1,793	¥1,737	56	3.2%	¥1,803	▲ 10	-0.6%
	金融（生保・損保）事務	¥1,667	¥1,606	61	3.8%	¥1,653	14	0.8%
	金融（その他）事務	¥1,746	¥1,689	57	3.4%	¥1,716	30	1.7%
	通訳・翻訳	¥2,246	¥2,242	4	0.2%	¥2,261	▲ 15	-0.7%
	OAオペレーター	¥1,872	¥1,869	3	0.2%	¥1,874	▲ 2	-0.1%
	データ入力	¥1,620	¥1,564	56	3.6%	¥1,622	▲ 2	-0.1%
	事務的軽作業	¥1,428	¥1,367	61	4.5%	¥1,437	▲ 9	-0.6%
	その他事務系	¥1,697	¥1,660	37	2.2%	¥1,689	8	0.5%
<b>計</b>		<b>¥1,711</b>	<b>¥1,664</b>	<b>47</b>	<b>2.8%</b>	<b>¥1,712</b>	<b>▲ 1</b>	<b>-0.1%</b>
営業・販売・サービス系	営業・企画営業・ラウンダー	¥1,936	¥1,953	▲ 17	-0.9%	¥1,956	▲ 20	-1.0%
	営業アシスタント	¥1,813	¥1,810	3	0.2%	¥1,851	▲ 38	-2.1%
	販売（アパレル系）	¥1,511	¥1,476	35	2.4%	¥1,505	6	0.4%
	販売（家電・モバイル）	¥1,577	¥1,620	▲ 43	-2.7%	¥1,607	▲ 30	-1.9%
	販売（その他）	¥1,490	¥1,440	50	3.5%	¥1,502	▲ 12	-0.8%
	デモンストレーター・MC	¥1,509	¥1,482	27	1.8%	¥1,511	▲ 2	-0.1%
	窓口・ショールーム・カウンター受付	¥1,504	¥1,471	33	2.2%	¥1,533	▲ 29	-1.9%
	旅行関連	¥1,676	¥1,610	66	4.1%	¥1,673	3	0.2%
	テレマーケティング・テレフォンオペレーター	¥1,663	¥1,608	55	3.4%	¥1,669	▲ 6	-0.4%
	スーパーバイザー	¥1,891	¥1,862	29	1.6%	¥1,880	11	0.6%
	その他営業・販売・サービス系	¥1,559	¥1,575	▲ 16	-1.0%	¥1,584	▲ 25	-1.6%
<b>計</b>		<b>¥1,650</b>	<b>¥1,619</b>	<b>31</b>	<b>1.9%</b>	<b>¥1,654</b>	<b>▲ 4</b>	<b>-0.2%</b>
クリエイティブ系	WEBデザイナー	¥2,164	¥2,243	▲ 79	-3.5%	¥2,156	8	0.4%
	WEBディレクター	¥2,272	¥2,331	▲ 59	-2.5%	¥2,287	▲ 15	-0.7%
	WEB制作・編集	¥2,033	¥2,062	▲ 29	-1.4%	¥2,020	13	0.6%
	編集・校正・制作	¥1,789	¥1,791	▲ 2	-0.1%	¥1,791	▲ 2	-0.1%
	デザイナー（ファッション・アクセサリ）・パタンナー	¥1,813	¥1,843	▲ 30	-1.6%	¥1,697	116	6.8%
	デザイナー（住宅・インテリア）	¥1,746	¥1,646	100	6.1%	¥1,812	▲ 66	-3.6%
	DTPオペレーター	¥1,795	¥1,776	19	1.1%	¥1,819	▲ 24	-1.3%
	その他クリエイティブ職	¥2,086	¥2,092	▲ 6	-0.3%	¥2,115	▲ 29	-1.4%
<b>計</b>		<b>¥2,031</b>	<b>¥2,099</b>	<b>▲ 68</b>	<b>-3.2%</b>	<b>¥2,027</b>	<b>4</b>	<b>0.2%</b>

## 2：三大都市圏 エリア別 募集時平均時給調査

## ▼職種別平均時給（関東）：IT、技術、医療・介護、その他

大分類職種	小分類職種	2024年3月 平均時給	前年同月比較（23.3）			前月比較（24.2）		
			平均時給	増減額	増減率	平均時給	増減額	増減率
IT系	ビジネスアプリケーション系SE	¥2,973	¥2,821	152	5.4%	¥2,962	11	0.4%
	制御系SE	¥2,713	¥2,872	▲159	-5.5%	¥2,709	4	0.1%
	データベース系SE	¥2,966	¥2,867	99	3.5%	¥2,910	56	1.9%
	Web・スマホ系SE	¥3,052	¥3,097	▲45	-1.5%	¥3,052	0	0.0%
	社内SE	¥2,650	¥2,623	27	1.0%	¥2,668	▲18	-0.7%
	プログラム	¥2,624	¥2,616	8	0.3%	¥2,611	13	0.5%
	ネットワークエンジニア	¥2,896	¥2,812	84	3.0%	¥2,896	0	0.0%
	テスト・評価	¥2,292	¥2,243	49	2.2%	¥2,284	8	0.4%
	運用管理・保守	¥2,434	¥2,367	67	2.8%	¥2,430	4	0.2%
	ユーザーサポート・ヘルプデスク	¥2,021	¥2,018	3	0.1%	¥2,039	▲18	-0.9%
	インストラクター・講師・教師	¥1,832	¥2,110	▲278	-13.2%	¥2,043	▲211	-10.3%
その他 IT系	¥3,252	¥2,939	313	10.6%	¥3,304	▲52	-1.6%	
計		¥2,684	¥2,634	50	1.9%	¥2,697	▲13	-0.5%
技術系	CADオペレーター	¥1,921	¥1,881	40	2.1%	¥1,895	26	1.4%
	CAD・設計	¥2,284	¥2,186	98	4.5%	¥2,214	70	3.2%
	ハード系設計	¥2,538	¥2,833	▲295	-10.4%	¥2,507	31	1.2%
	研究開発関連	¥1,797	¥1,911	▲114	-6.0%	¥1,796	1	0.1%
	その他技術系	¥2,308	¥2,173	135	6.2%	¥2,279	29	1.3%
計		¥2,143	¥2,007	136	6.8%	¥2,114	29	1.4%
医療・介護系	医療事務	¥1,357	¥1,346	11	0.8%	¥1,367	▲10	-0.7%
	治験関連	¥2,241	¥2,334	▲93	-4.0%	¥2,103	138	6.6%
	介護関連	¥1,468	¥1,460	8	0.5%	¥1,483	▲15	-1.0%
	看護師・准看護師	¥2,005	¥2,078	▲73	-3.5%	¥1,996	9	0.5%
	研究開発関連	¥1,753	¥1,772	▲19	-1.1%	¥1,746	7	0.4%
	その他医療・介護関連	¥1,600	¥1,591	9	0.6%	¥1,601	▲1	-0.1%
計		¥1,490	¥1,489	1	0.1%	¥1,502	▲12	-0.8%
その他	製造業務	¥1,364	¥1,405	▲41	-2.9%	¥1,387	▲23	-1.7%
	軽作業	¥1,306	¥1,284	22	1.7%	¥1,284	22	1.7%
	ドライバー	¥1,542	¥1,538	4	0.3%	¥1,510	32	2.1%
	インストラクター・講師・教師	¥1,927	¥1,828	99	5.4%	¥1,844	83	4.5%
	その他	¥1,526	¥1,460	66	4.5%	¥1,588	▲62	-3.9%
計		¥1,333	¥1,323	10	0.8%	¥1,320	13	1.0%
総計（関東）		¥1,786	¥1,737	49	2.8%	¥1,765	21	1.2%

## 2：三大都市圏 エリア別 募集時平均時給調査

### ▼職種別平均時給（東海）：オフィスワーク、営業・販売・サービス、クリエイティブ

大分類職種	小分類職種	2024年3月 平均時給	前年同月比較（23.3）		前月比較（24.2）			
			平均時給	増減額	増減率	平均時給	増減額	増減率
オフィスワーク系	一般事務	¥1,406	¥1,364	42	3.1%	¥1,406	0	0.0%
	営業事務	¥1,447	¥1,405	42	3.0%	¥1,449	▲ 2	-0.1%
	学校事務	¥1,347	¥1,321	26	2.0%	¥1,347	0	0.0%
	経理・財務・会計・英文経理	¥1,461	¥1,411	50	3.5%	¥1,468	▲ 7	-0.5%
	秘書	¥1,493	¥1,447	46	3.2%	¥1,526	▲ 33	-2.2%
	受付	¥1,403	¥1,357	46	3.4%	¥1,360	43	3.2%
	総務・人事・法務	¥1,454	¥1,406	48	3.4%	¥1,469	▲ 15	-1.0%
	広報・宣伝・IR	¥1,452	¥1,626	▲ 174	-10.7%	¥1,440	12	0.8%
	企画・マーケティング	¥1,661	¥1,703	▲ 42	-2.5%	¥1,718	▲ 57	-3.3%
	貿易・国際事務	¥1,489	¥1,457	32	2.2%	¥1,486	3	0.2%
	英文事務	¥1,529	¥1,494	35	2.3%	¥1,506	23	1.5%
	金融（銀行）事務	¥1,359	¥1,360	▲ 1	-0.1%	¥1,371	▲ 12	-0.9%
	金融（証券）事務	¥1,494	¥1,438	56	3.9%	¥1,482	12	0.8%
	金融（生保・損保）事務	¥1,421	¥1,375	46	3.3%	¥1,427	▲ 6	-0.4%
	金融（その他）事務	¥1,307	¥1,329	▲ 22	-1.7%	¥1,331	▲ 24	-1.8%
	通訳・翻訳	¥1,729	¥1,606	123	7.7%	¥1,668	61	3.7%
	OAオペレーター	¥1,542	¥1,485	57	3.8%	¥1,526	16	1.0%
	データ入力	¥1,381	¥1,352	29	2.1%	¥1,388	▲ 7	-0.5%
	事務的軽作業	¥1,407	¥1,345	62	4.6%	¥1,396	11	0.8%
	その他事務系	¥1,423	¥1,427	▲ 4	-0.3%	¥1,498	▲ 75	-5.0%
	<b>計</b>		<b>¥1,425</b>	<b>¥1,387</b>	<b>38</b>	<b>2.7%</b>	<b>¥1,427</b>	<b>▲ 2</b>
営業・販売・サービス系	営業・企画営業・ラウンダー	¥1,648	¥1,570	78	5.0%	¥1,701	▲ 53	-3.1%
	営業アシスタント	¥1,510	¥1,494	16	1.1%	¥1,546	▲ 36	-2.3%
	販売（アパレル系）	¥1,397	¥1,353	44	3.3%	¥1,414	▲ 17	-1.2%
	販売（家電・モバイル）	¥1,421	¥1,464	▲ 43	-2.9%	¥1,418	3	0.2%
	販売（その他）	¥1,433	¥1,373	60	4.4%	¥1,371	62	4.5%
	デモンストレーター・MC	¥1,300	¥1,346	▲ 46	-3.4%	¥1,477	▲ 177	-12.0%
	窓口・ショールーム・カウンター受付	¥1,366	¥1,348	18	1.3%	¥1,345	21	1.6%
	旅行関連	¥1,323	¥1,293	30	2.3%	¥1,345	▲ 22	-1.6%
	テレマーケティング・テレフォンオペレーター	¥1,446	¥1,386	60	4.3%	¥1,450	▲ 4	-0.3%
	スーパーバイザー	¥1,825	¥1,780	45	2.5%	¥1,750	75	4.3%
	その他営業・販売・サービス系	¥1,369	¥1,369	0	0.0%	¥1,366	3	0.2%
<b>計</b>		<b>¥1,449</b>	<b>¥1,412</b>	<b>37</b>	<b>2.6%</b>	<b>¥1,473</b>	<b>▲ 24</b>	<b>-1.6%</b>
クリエイティブ系	WEBデザイナー	¥1,628	¥1,697	▲ 69	-4.1%	¥1,666	▲ 38	-2.3%
	WEBディレクター	¥1,647	¥1,841	▲ 194	-10.5%	¥1,829	▲ 182	-10.0%
	WEB制作・編集	¥1,667	¥1,661	6	0.4%	¥1,653	14	0.8%
	編集・校正・制作	¥1,496	¥1,428	68	4.8%	¥1,603	▲ 107	-6.7%
	デザイナー（ファッション・アクセサリ）・パタンナー	¥1,500	---	---	---	¥1,453	47	3.2%
	デザイナー（住宅・インテリア）	¥1,535	¥1,600	▲ 65	-4.1%	¥1,530	5	0.3%
	DTPオペレーター	¥1,501	¥1,425	76	5.3%	¥1,459	42	2.9%
	その他クリエイティブ職	¥1,663	¥1,570	93	5.9%	¥1,678	▲ 15	-0.9%
<b>計</b>		<b>¥1,597</b>	<b>¥1,612</b>	<b>▲ 15</b>	<b>-0.9%</b>	<b>¥1,594</b>	<b>3</b>	<b>0.2%</b>

## 2：三大都市圏 エリア別 募集時平均時給調査

### ▼職種別平均時給（東海）：IT、技術、医療・介護、その他

大分類職種	小分類職種	2024年3月 平均時給	前年同月比較（23.3）			前月比較（24.2）		
			平均時給	増減額	増減率	平均時給	増減額	増減率
IT系	ビジネスアプリケーション系SE	¥2,417	¥2,408	9	0.4%	¥2,427	▲10	-0.4%
	制御系SE	¥2,421	¥2,617	▲196	-7.5%	¥2,512	▲91	-3.6%
	データベース系SE	¥2,392	¥2,384	8	0.3%	¥2,342	50	2.1%
	Web・スマホ系SE	¥2,662	¥2,226	436	19.6%	¥2,434	228	9.4%
	社内SE	¥2,203	¥2,063	140	6.8%	¥2,166	37	1.7%
	プログラマ	¥2,261	¥2,149	112	5.2%	¥2,264	▲3	-0.1%
	ネットワークエンジニア	¥2,422	¥2,285	137	6.0%	¥2,347	75	3.2%
	テスト・評価	¥1,961	¥1,802	159	8.8%	¥1,908	53	2.8%
	運用管理・保守	¥2,252	¥2,167	85	3.9%	¥2,231	21	0.9%
	ユーザーサポート・ヘルプデスク	¥1,911	¥1,728	183	10.6%	¥1,895	16	0.8%
	インストラクター・講師・教師	¥1,812	¥1,507	305	20.2%	¥1,731	81	4.7%
その他 IT系	¥2,254	¥2,204	50	2.3%	¥2,246	8	0.4%	
<b>計</b>		<b>¥2,223</b>	<b>¥2,176</b>	<b>47</b>	<b>2.2%</b>	<b>¥2,219</b>	<b>4</b>	<b>0.2%</b>
技術系	CADオペレーター	¥1,872	¥1,692	180	10.6%	¥1,804	68	3.8%
	CAD・設計	¥1,884	¥1,611	273	16.9%	¥1,807	77	4.3%
	ハード系設計	¥2,399	¥2,766	▲367	-13.3%	¥2,403	▲4	-0.2%
	研究開発関連	¥1,823	¥1,800	23	1.3%	¥1,712	111	6.5%
	その他技術系	¥2,175	¥2,284	▲109	-4.8%	¥2,130	45	2.1%
<b>計</b>		<b>¥2,050</b>	<b>¥1,972</b>	<b>78</b>	<b>4.0%</b>	<b>¥2,033</b>	<b>17</b>	<b>0.8%</b>
医療・介護系	医療事務	¥1,271	¥1,320	▲49	-3.7%	¥1,276	▲5	-0.4%
	治験関連	---	---	---	---	#VALUE!	---	---
	介護関連	¥1,350	¥1,330	20	1.5%	¥1,346	4	0.3%
	看護師・准看護師	¥1,932	¥2,002	▲70	-3.5%	¥1,935	▲3	-0.2%
	研究開発関連	¥1,619	¥1,400	219	15.6%	¥1,283	336	26.2%
	その他医療・介護関連	¥1,338	¥1,411	▲73	-5.2%	¥1,341	▲3	-0.2%
<b>計</b>		<b>¥1,359</b>	<b>¥1,389</b>	<b>▲30</b>	<b>-2.2%</b>	<b>¥1,355</b>	<b>4</b>	<b>0.3%</b>
その他	製造業務	¥1,376	¥1,403	▲27	-1.9%	¥1,381	▲5	-0.4%
	軽作業	¥1,286	¥1,327	▲41	-3.1%	¥1,271	15	1.2%
	ドライバー	¥1,370	¥1,370	0	0.0%	¥1,372	▲2	-0.1%
	インストラクター・講師・教師	¥1,538	¥1,756	▲218	-12.4%	¥1,675	▲137	-8.2%
	その他	¥1,369	¥1,309	60	4.6%	¥1,321	48	3.6%
<b>計</b>		<b>¥1,321</b>	<b>¥1,355</b>	<b>▲34</b>	<b>-2.5%</b>	<b>¥1,313</b>	<b>8</b>	<b>0.6%</b>
<b>総計（東海）</b>		<b>¥1,479</b>	<b>¥1,441</b>	<b>38</b>	<b>2.6%</b>	<b>¥1,476</b>	<b>3</b>	<b>0.2%</b>

## 2：三大都市圏 エリア別 募集時平均時給調査

### ▼職種別平均時給（関西）：オフィスワーク、営業・販売・サービス、クリエイティブ

大分類職種	小分類職種	2024年3月 平均時給	前年同月比較（23.3）		前月比較（24.2）			
			平均時給	増減額	増減率	平均時給	増減額	増減率
オフィスワーク系	一般事務	¥1,424	¥1,400	24	1.7%	¥1,427	▲ 3	-0.2%
	営業事務	¥1,469	¥1,445	24	1.7%	¥1,473	▲ 4	-0.3%
	学校事務	¥1,337	¥1,315	22	1.7%	¥1,340	▲ 3	-0.2%
	経理・財務・会計・英文経理	¥1,493	¥1,467	26	1.8%	¥1,512	▲ 19	-1.3%
	秘書	¥1,549	¥1,455	94	6.5%	¥1,556	▲ 7	-0.4%
	受付	¥1,369	¥1,343	26	1.9%	¥1,374	▲ 5	-0.4%
	総務・人事・法務	¥1,488	¥1,462	26	1.8%	¥1,475	13	0.9%
	広報・宣伝・IR	¥1,443	¥1,425	18	1.3%	¥1,426	17	1.2%
	企画・マーケティング	¥1,771	¥1,575	196	12.4%	¥1,620	151	9.3%
	貿易・国際事務	¥1,534	¥1,505	29	1.9%	¥1,548	▲ 14	-0.9%
	英文事務	¥1,592	¥1,581	11	0.7%	¥1,588	4	0.3%
	金融（銀行）事務	¥1,422	¥1,390	32	2.3%	¥1,412	10	0.7%
	金融（証券）事務	¥1,644	¥1,540	104	6.8%	¥1,617	27	1.7%
	金融（生保・損保）事務	¥1,481	¥1,437	44	3.1%	¥1,489	▲ 8	-0.5%
	金融（その他）事務	¥1,446	¥1,425	21	1.5%	¥1,492	▲ 46	-3.1%
	通訳・翻訳	¥1,865	¥1,737	128	7.4%	¥1,714	151	8.8%
	OAオペレーター	¥1,612	¥1,647	▲ 35	-2.1%	¥1,643	▲ 31	-1.9%
	データ入力	¥1,406	¥1,357	49	3.6%	¥1,401	5	0.4%
	事務的軽作業	¥1,383	¥1,289	94	7.3%	¥1,375	8	0.6%
	その他事務系	¥1,487	¥1,452	35	2.4%	¥1,449	38	2.6%
<b>計</b>		<b>¥1,448</b>	<b>¥1,422</b>	<b>26</b>	<b>1.8%</b>	<b>¥1,448</b>	<b>0</b>	<b>0.0%</b>
営業・販売・サービス系	営業・企画営業・ラウンダー	¥1,730	¥1,734	▲ 4	-0.2%	¥1,702	28	1.6%
	営業アシスタント	¥1,677	¥1,834	▲ 157	-8.6%	¥1,540	137	8.9%
	販売（アパレル系）	¥1,427	¥1,375	52	3.8%	¥1,420	7	0.5%
	販売（家電・モバイル）	¥1,353	¥1,419	▲ 66	-4.7%	¥1,373	▲ 20	-1.5%
	販売（その他）	¥1,398	¥1,333	65	4.9%	¥1,384	14	1.0%
	デモンストレーター・MC	¥1,360	¥1,369	▲ 9	-0.7%	¥1,361	▲ 1	-0.1%
	窓口・ショールーム・カウンター受付	¥1,385	¥1,329	56	4.2%	¥1,388	▲ 3	-0.2%
	旅行関連	¥1,514	¥1,423	91	6.4%	¥1,529	▲ 15	-1.0%
	テレマーケティング・テレフォンオペレーター	¥1,448	¥1,441	7	0.5%	¥1,460	▲ 12	-0.8%
	スーパーバイザー	¥1,605	¥1,615	▲ 10	-0.6%	¥1,577	28	1.8%
	その他営業・販売・サービス系	¥1,443	¥1,362	81	5.9%	¥1,486	▲ 43	-2.9%
	<b>計</b>		<b>¥1,474</b>	<b>¥1,457</b>	<b>17</b>	<b>1.2%</b>	<b>¥1,475</b>	<b>▲ 1</b>
クリエイティブ系	WEBデザイナー	¥1,664	¥1,632	32	2.0%	¥1,758	▲ 94	-5.3%
	WEBディレクター	¥1,693	¥1,689	4	0.2%	¥1,719	▲ 26	-1.5%
	WEB制作・編集	¥1,687	¥1,647	40	2.4%	¥1,662	25	1.5%
	編集・校正・制作	¥1,503	¥1,501	2	0.1%	¥1,497	6	0.4%
	デザイナー（ファッション・アクセサリー）・パタンナー	¥1,607	¥1,620	▲ 13	-0.8%	¥1,664	▲ 57	-3.4%
	デザイナー（住宅・インテリア）	¥1,523	¥1,480	43	2.9%	¥1,603	▲ 80	-5.0%
	DTPオペレーター	¥1,504	¥1,506	▲ 2	-0.1%	¥1,493	11	0.7%
	その他クリエイティブ職	¥1,652	¥1,609	43	2.7%	¥1,621	31	1.9%
<b>計</b>		<b>¥1,604</b>	<b>¥1,578</b>	<b>26</b>	<b>1.6%</b>	<b>¥1,600</b>	<b>4</b>	<b>0.2%</b>

## 2：三大都市圏 エリア別 募集時平均時給調査

## ▼職種別平均時給（関西）：IT、技術、医療・介護、その他

大分類職種	小分類職種	2024年3月 平均時給	前年同月比較（23.3）		前月比較（24.2）			
			平均時給	増減額	増減率	平均時給	増減額	増減率
IT系	ビジネスアプリケーション系SE	¥2,451	¥2,370	81	3.4%	¥2,436	15	0.6%
	制御系SE	¥2,344	¥2,408	▲64	-2.7%	¥2,373	▲29	-1.2%
	データベース系SE	¥2,415	¥2,416	▲1	-0.0%	¥2,708	▲293	-10.8%
	Web・スマホ系SE	¥2,584	¥2,356	228	9.7%	¥2,617	▲33	-1.3%
	社内SE	¥2,177	¥2,220	▲43	-1.9%	¥2,152	25	1.2%
	プログラマ	¥2,247	¥2,331	▲84	-3.6%	¥2,290	▲43	-1.9%
	ネットワークエンジニア	¥2,404	¥2,435	▲31	-1.3%	¥2,515	▲111	-4.4%
	テスト・評価	¥1,911	¥1,859	52	2.8%	¥1,946	▲35	-1.8%
	運用管理・保守	¥2,156	¥2,075	81	3.9%	¥2,156	0	0.0%
	ユーザーサポート・ヘルプデスク	¥1,811	¥1,777	34	1.9%	¥1,807	4	0.2%
	インストラクター・講師・教師	¥1,870	¥2,125	▲255	-12.0%	¥1,816	54	3.0%
	その他 IT系	¥2,396	¥2,354	42	1.8%	¥2,340	56	2.4%
計		¥2,180	¥2,222	▲42	-1.9%	¥2,197	▲17	-0.8%
技術系	CADオペレーター	¥1,725	¥1,663	62	3.7%	¥1,708	17	1.0%
	CAD・設計	¥2,124	¥1,883	241	12.8%	¥2,011	113	5.6%
	ハード系設計	¥2,381	¥2,302	79	3.4%	¥2,243	138	6.2%
	研究開発関連	¥1,638	¥1,615	23	1.4%	¥1,584	54	3.4%
	その他技術系	¥2,076	¥1,862	214	11.5%	¥1,927	149	7.7%
計		¥1,896	¥1,748	148	8.5%	¥1,795	101	5.6%
医療・介護系	医療事務	¥1,217	¥1,224	▲7	-0.6%	¥1,238	▲21	-1.7%
	治験関連	¥3,391	¥1,728	1,663	96.2%	¥2,653	738	27.8%
	介護関連	¥1,351	¥1,317	34	2.6%	¥1,357	▲6	-0.4%
	看護師・准看護師	¥1,622	¥2,009	▲387	-19.3%	¥1,656	▲34	-2.1%
	研究開発関連	¥1,550	¥1,754	▲204	-11.6%	¥1,509	41	2.7%
	その他医療・介護関連	¥1,369	¥1,331	38	2.9%	¥1,379	▲10	-0.7%
計		¥1,335	¥1,340	▲5	-0.4%	¥1,347	▲12	-0.9%
その他	製造業務	¥1,390	¥1,349	41	3.0%	¥1,367	23	1.7%
	軽作業	¥1,272	¥1,238	34	2.7%	¥1,245	27	2.2%
	ドライバー	¥1,471	¥1,280	191	14.9%	¥1,486	▲15	-1.0%
	インストラクター・講師・教師	¥2,415	¥1,763	652	37.0%	¥2,245	170	7.6%
	その他	¥1,331	¥1,359	▲28	-2.1%	¥1,313	18	1.4%
計		¥1,312	¥1,279	33	2.6%	¥1,286	26	2.0%
総計（関西）		¥1,490	¥1,483	7	0.5%	¥1,482	8	0.5%

本ニュースリリースに関する  
お問い合わせ先

広報担当：清水・高田・齊藤

<https://corp.en-japan.com/>

〒163-1335 新宿区西新宿6-5-1 新宿アイランドタワー

TEL：03-3342-6590 MAIL：en-press@en-japan.com